

เมนูที่ 2 ซื่อ

เป็นการบันทึกการซื้อขายสินค้าหรือวัตถุดิบ ไม่ว่าจะเป็นการซื้อขายสินค้าเป็นเงินสด หรือเงินเชื่อ รวมถึงการบันทึกการส่งคืนสินค้าพร้อมกับการลดยอดของสินค้าออกจากคลัง หรือการบันทึกเพิ่มยอดเจ้าหนี้พร้อมกับเพิ่มปริมาณสินค้าเข้าคลังสินค้าด้วย

จุดประสงค์

1. สามารถบันทึกรายการซื้อขายภายในองค์กรได้
2. สามารถบันทึกใบสั่งซื้อพร้อมพิมพ์ฟอร์มให้กับผู้ขายได้
3. สามารถบันทึกรายการซื้อสด และซื้อเชื่อได้
4. สามารถบันทึกการส่งคืนสินค้า และการลดหนี้ได้
5. สามารถบันทึกรายการเพิ่มหนี้ได้
6. สามารถดูรายงานการซื้อขายสินค้าได้
7. สามารถดูรายงานสินค้าค้างรับได้

2.1 เมนูใบขอซื้อ

เป็นเมนูที่ใช้สำหรับการบันทึกการขอซื้อภายในองค์กร หรือการบันทึกการขอซื้อของแผนกงานต่าง ๆ ภายในกิจการ ซึ่งเมื่อผู้ใช้โปรแกรมบันทึกข้อมูลการขอซื้อที่เมนูนี้สามารถอ้างอิงข้อมูลไปใช้ที่เมนูใบสั่งซื้อได้

COMPAT ACCOUNT-L (VERSION. 3.0.0)

1. ข้อมูลหลัก 2. ชื่อ 3. ข่าย 4. สินค้า 5. เจ้าหนี้ 6. ลูกหนี้ 7. ธนาคาร 8. ภาษี 9. สินทรัพย์ 10. อื่น ๆ 11. เงินสดย่อย 12. บัญชี 13. เครื่องมือ ?

ข้อมูลขอซื้อ

บันทึก เพิ่ม ลบ ค้นหา

Ref. แรก ก่อน ถัดไปท้าย ปิด

เลขที่เอกสาร: PR01 วันที่เอกสาร: 01/09/2549 วัตถุประสงค์: ☒ ซื้อ ☐ ชำระหนี้

วันที่ต้องการ: 01/09/2549 วันที่กำหนดส่ง: 01/09/2549

รหัสผู้ขอซื้อ: 001

อธิบาย: ขอซื้อ

| รหัสด/ก | รายการ | รหัสหน่วย. | ชื่อหน่วยนับ | จำนวนขอซื้อ |
|------------|--|------------|--------------|-------------|
| 1. 1002220 | พลาสติกผสมสำเร็จ DD 00000000 (2,120 - 44.5%) | ด | ลบ.ม. | 1,000.00 |
| 2. WF70006 | เหล็ก WF 700 x 300 x 13 x 24 x 6M | ส | เส้น | 500.00 |
| 3. | | | | |
| 4. | | | | |
| 5. | | | | |
| 6. | | | | |
| 7. | | | | |
| 8. | | | | |
| 9. | | | | |
| 10. | | | | |
| 11. | | | | |

พิมพ์ใบรายการ (ฟอร์ม)

รายการ อื่น ๆ หมายเหตุ

รูปภาพที่ 2.1 แสดงหน้าจอ เมนูใบขอซื้อ

ขั้นตอนการทำงาน

1. บันทึกเลขที่เอกสาร หรือสามารถ Running เลขที่เอกสารได้ที่เมนูข้อมูลเลขที่อัตโนมัติ
2. บันทึกวันที่ขอเอกสารใบขอซื้อ ซึ่งผู้ใช้โปรแกรมจะต้องบันทึกเป็น DD/MM/YYYY เช่น 01/05/2548
3. บันทึกรหัสผู้ขอซื้อ ซึ่งเป็นผู้ที่ต้องการใช้สินค้า หรือเป็นตัวแทนของผู้ใช้สินค้าหรือวัตถุดิบ ซึ่งผู้ใช้โปรแกรมสามารถคลิกเลือกผู้ขอซื้อ หรือในกรณียังไม่ได้บันทึกในข้อมูลหลักสามารถคลิกเพิ่มข้อมูลได้ที่เมนูนี้
4. สามารถบันทึกวันที่ต้องการ หรือวันที่กำหนดส่งสินค้าได้ (อาจไม่บันทึกก็ได้) และเลือกวัตถุประสงค์ของการขอซื้อ
5. คลิกเลือกสินค้าที่จะซื้อที่ช่องรหัสสินค้า บันทึกปริมาณที่ต้องการซื้อ
6. TAB อื่น ๆ คลิกเลือกแผนก โครงการที่ต้องการขอซื้อ
7. TAB หมายเหตุ สามารถบันทึกหมายเหตุของเอกสารได้
8. สามารถดูสินค้าคงเหลือได้ที่หน้าจอนี้ โดยการคลิกรหัสสินค้าที่ต้องการดูสินค้าคงเหลือ แล้วคลิกปุ่ม

2.2 เมนูอนุมัติขอซื้อ

เป็นเมนูที่ใช้สำหรับทำการอนุมัติใบขอซื้อ ซึ่งสามารถบันทึกผลของการขอซื้อ เป็นอนุมัติ หรือไม่อนุมัติก็ได้

COMPAT ACCOUNT-L (VERSION. 3.0.0)

1. ข้อมูลหลัก 2. ซื้อ 3. ขาย 4. สินค้า 5. เจ้าหนี้ 6. ลูกหนี้ 7. ธนาคาร 8. ภาษี 9. สิทธิประโยชน์ 10. อื่น ๆ 11. เงินสดย่อย 12. บัญชี 13. เครื่องมือ ?

ข้อมูลอนุมัติขอซื้อ

เลขที่เอกสาร: APR01 วันที่เอกสาร: 01/09/2549 วัตถุประสงค์: ☒ ซื้อ ☐ ซ่อมแซม ☐ อื่น ๆ

ใบขอซื้อ: PR01 แสดง ลงวันที่: 01/09/2549 ผลการอนุมัติ: Y - อนุมัติ

รหัสผู้ขอซื้อ: 001 กด รับผิดชอบ นามาน

อธิบาย: ข้อมูลอนุมัติขอซื้อ

| รหัสนี้ ส/ก | รายการ | รหัสหน่วย. | ชื่อหน่วยนับ | จำนวนขอซื้อ |
|-------------|---|------------|--------------|-------------|
| 1. 1002220 | คอนกรีตผสมเสร็จ DO 00000000 (2,120 - 44.5%) | ล | ลบ.ม. | 500.00 |
| 2. WF70006 | เหล็ก WF 700 x 300 x 13 x 24 x 6M | ส | เส้น | 250.00 |
| 3. | | | | |
| 4. | | | | |
| 5. | | | | |
| 6. | | | | |
| 7. | | | | |
| 8. | | | | |
| 9. | | | | |
| 10. | | | | |

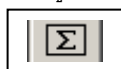
พิมพ์ฟอร์มรายการ (ฟอร์ม)

รายการ:

รูปภาพที่ 2.2 แสดงหน้าจอเมนูอนุมัติขอซื้อ

ขั้นตอนการทำงาน

- บันทึกเลขที่ และวันที่เอกสารการอนุมัติใบขอซื้อ
- คลิกเลือกเลขที่ใบขอซื้อที่ต้องการพิจารณาอนุมัติ แล้วคลิกปุ่มแสดง
- คลิกผลของการพิจารณา ว่าอนุมัติ หรือไม่อนุมัติ
- สามารถดูสินค้าคงเหลือได้ที่หน้าจอนี้ โดยการคลิกรหัสสินค้าที่ต้องการดูสินค้าคงเหลือ แล้วคลิกปุ่ม



2.3 เมนูสำรวจราคา

เมื่อใบขอซื้อผ่านการอนุมัติ ผู้ที่รับผิดชอบเกี่ยวกับการจัดซื้อก็ต้องสำรวจราคาในท้องตลาดว่าสินค้าที่ต้องการซื้อนั้นผู้ขายรายใดจำหน่ายสินค้าให้ราคาต่ำที่สุด จึงเป็นขั้นตอนที่ต้องสำรวจราคา

2.3.1 เมนูขอราคาสินค้า

เป็นเมนูที่ผู้ใช้โปรแกรมส่งเอกสารรายชื่อสินค้าต่าง ๆ ที่ต้องการซื้อให้กับผู้ขาย เพื่อให้ผู้ขายเสนอราคากลับมาให้พิจารณาในการสั่งซื้อ

COMPAT ACCOUNT-L (VERSION 3.0.0)

1.ข้อมูลหลัก 2.ซื้อ 3.ขาย 4.สินค้า 5.เจ้าหน้าที่ 6.ลูกหนี้ 7.ธนาคาร 8.ภาษี 9.สินทรัพย์ 10.อื่น ๆ 11.เงินสดย่อย 12.บัญชี 13.เครื่องมือ ?

รับเสนอราคาสินค้า บันทึก เพิ่ม ลบ ค้นหา พิมพ์ แรก ก่อน ถัดไป ท้าย ปิด

เลขที่เอกสาร: UU1 วันที่เอกสาร: 27/04/2549 ประเภท: สินค้า
ใบขอราคา: EEE1 แสดง วันที่ใบขอราคา: 27/04/2549 ประเภทภาษี: ภาษีแยกนอก
รหัสผู้ขาย: 01 บริษัท ตัวอย่าง จำกัด
อธิบาย:

| รหัสนี้ ส/ก | รายการ | V | จำนวน | ราคา/หน่วย | ส่วนลด | จำนวนเงิน |
|-------------|---|---|--------|------------|--------|-----------|
| 1. 1002220 | คอนกรีตผสมเสร็จ DO 00000000 (2,120 - 44.5 | V | 200.00 | 200.00 | 0.00 | 40,000.00 |
| 2. WF70006 | เหล็ก WF 700 x 300 x 13 x 24 x 6M | V | 300.00 | 300.00 | 0.00 | 90,000.00 |
| 3. | | | | | | |
| 4. | | | | | | |
| 5. | | | | | | |

รายการ: อื่น ๆ หมายถึง

✓ พิมพ์อธิบายรายการ (ฟอร์ม)

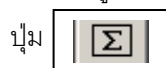
สินค้า: _____
หน่วยนับ: _____
คำอธิบาย: _____
รายการสินค้า: _____

| | | |
|---------------------|------------|-------------------|
| ราคารวม | 130,000.00 | 130,000.00 |
| ส่วนลดการค้า (%) | 0.00 | 0.00 |
| ยอดหลังหักส่วนลด | 130,000.00 | 130,000.00 |
| ภาษีมูลค่าเพิ่ม (%) | 7. | 9,100.00 |
| ยอดรวมทั้งสิ้น | | 139,100.00 |

รูปภาพที่ 2.3.1 แสดงหน้าจอเมนูข้อมูลขอราคาสินค้า

ขั้นตอนการทำงาน

- บันทึกวันที่ และเลขที่ของเอกสารใบขอราคาสินค้า
- คลิกเลือกเอกสารใบขอซื้อที่ทำการอนุมัติแล้ว และคลิกปุ่มแสดง
- คลิกเลือกรหัสผู้ขายที่ต้องการขอราคา
- สามารถดูสินค้าคงเหลือได้ที่หน้าจอนี้ โดยการคลิกรหัสสินค้าที่ต้องการดูสินค้าคงเหลือ แล้วคลิก



- สามารถดูประวัติการซื้อสินค้าจากผู้ขายแต่ละรายย้อนหลังได้ 10 ปี ณ วันที่ทำการรายงาน



2.3.2 เมนูรับเสนอราคาสินค้า

เป็นเมนูที่บันทึกข้อมูลใบเสนอราคาของผู้ขายเพื่อเก็บข้อมูลการเสนอราคาของผู้ขาย โปรแกรมจะนำข้อมูลที่บันทึกนี้ไปแสดงเปรียบเทียบราคาในเมนูเปรียบเทียบราคา

รูปภาพที่ 2.3.2 แสดงหน้าจอเมนูรับเสนอราคาสินค้า

ขั้นตอนการทำงาน

1. บันทึกวันที่ และเลขที่ ของใบรับเสนอราคา
2. คลิกเลือกใบขอราคา แล้วคลิกปุ่มแสดง
3. บันทึกราคาตามใบเสนอราคาของผู้ขาย
4. TAB หมายเหตุ สามารถบันทึกคำอธิบายหรือ เงื่อนไขต่าง ๆ ของใบเสนอราคาได้
5. สามารถดูสินค้าคงเหลือได้ที่หน้าจอนี้ โดยการคลิกรหัสสินค้าที่ต้องการดูสินค้าคงเหลือ แล้วคลิก

ปุ่ม

6. สามารถดูประวัติการซื้อสินค้าจากผู้ขายแต่ละรายย้อนหลังได้ 10 ปี ณ วันที่ทำรายการจาก

ปุ่ม

2.4 เมนูเปรียบเทียบราคา

เมื่อได้บันทึกใบเสนอราคาของผู้ขายแล้ว ผู้ใช้โปรแกรมสามารถเปรียบเทียบราคาว่าผู้ขายสินค้ารายใด ขายสินค้าที่ต้องการซื้อให้ราคาต่ำที่สุด

| รหัสผู้ขาย | ชื่อผู้ขาย | หน่วยนับ | จำนวน | ราคา/หน่วย | ส่วนลด | จำนวนเงิน |
|------------|-----------------------|----------|-------|------------|--------|-----------|
| 1. 04 | บริษัท ตัวอย่าง จำกัด | สบ.ม. | 30.00 | 450.00 | 0.00 | 13,500.00 |
| 2. 05 | บริษัท ทดสอบ จำกัด | สบ.ม. | 50.00 | 600.00 | 0.00 | 30,000.00 |
| 3. | | | | | | |
| 4. | | | | | | |
| 5. | | | | | | |
| 6. | | | | | | |
| 7. | | | | | | |
| 8. | | | | | | |
| 9. | | | | | | |
| 10. | | | | | | |
| 11. | | | | | | |
| 12. | | | | | | |
| 13. | | | | | | |
| 14. | | | | | | |
| 15. | | | | | | |

รูปภาพที่ 2.4 แสดงหน้าจอเมนูเปรียบเทียบราคา

ขั้นตอนการทำงาน

- บันทึกวันที่ของการรับใบเสนอราคาจากผู้ขาย
- คลิกเลือกรหัสสินค้าที่ต้องการเปรียบเทียบราคา แล้วคลิกปุ่มแสดง รายชื่อขายและราคาที่เสนอก็จะแสดงให้เห็น
- สามารถดูสินค้าคงเหลือได้ที่หน้าจอนี้ โดยการคลิกรหัสสินค้าที่ต้องการดูสินค้าคงเหลือ แล้วคลิก



- สามารถดูประวัติการซื้อสินค้าจากผู้ขายแต่ละรายย้อนหลังได้ 10 ปีค.ณ. วันที่ทำการรายการจาก





2.6 เมนูข้อมูลอนุมัติสั่งซื้อ

เป็นเมนูที่ใช้สำหรับการทำการอนุมัติใบสั่งซื้อ ซึ่งผลของการพิจารณาอนุมัตินั้นอาจจะอนุมัติการสั่งซื้อ หรือ ไม่อนุมัติก็ได้

COMPAT ACCOUNT-L (VERSION. 3.0.0)

1. ข้อมูลหลัก 2. ชื่อ 3. ขยาย 4. สินค้า 5. เจ้าหนี้ 6. ลูกหนี้ 7. ธนาคาร 8. ภาษี 9. สินทรัพย์ 10. อื่น ๆ 11. เงินสดย่อย 12. บัญชี 13. เครื่องมือ ?

ข้อมูลอนุมัติสั่งซื้อ บันทึก เพิ่ม ลบ ค้นหา

เลขที่เอกสาร: AP06 วันที่เอกสาร: 27/04/2549 ประเภท: สินค้า

ใบสั่งซื้อ: P06 วันที่ใบสั่งซื้อ: 27/04/2549 ประเภทภาษี: ภาษีแยกนอก

รหัสผู้ขาย: 01 บริษัท ตัวอย่าง จำกัด ผลการอนุมัติ: Y - อนุมัติ

อธิบาย: ☐ ยกเลิก

| รหัส ส/ก | รายการ | V | จำนวน | ราคา/หน่วย | ส่วนลด | จำนวนเงิน |
|------------|---|---|--------|------------|--------|-----------|
| 1. 1002220 | คอนกรีตผสมเสร็จ DO 00000000 (2,120 - 44.5 | V | 200.00 | 400.00 | 0.00 | 80,000.00 |
| 2. WF70006 | เหล็ก WF 700 x 300 x 13 x 24 x 6M | V | 300.00 | 300.00 | 0.00 | 90,000.00 |
| 3. | | | | | | |
| 4. | | | | | | |
| 5. | | | | | | |

พิมพ์ใบรับรายการ (ฟอร์ม)

รายการ:

สินค้า: คลังสินค้า:

หน่วยนับ:

คำอธิบาย:

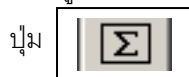
รายการสินค้า:

| | | |
|---------------------|------------|-------------------|
| ราคารวม | 170,000.00 | 170,000.00 |
| ส่วนลดการค้า (%) | 0.00 | 0.00 |
| ยอดหักหักส่วนลด | 170,000.00 | 170,000.00 |
| ภาษีมูลค่าเพิ่ม (%) | 7. | 11,900.00 |
| ยอดรวมทั้งสิ้น | | 181,900.00 |

รูปภาพที่ 2.6 แสดงหน้าจอเมนูอนุมัติสั่งซื้อ

ขั้นตอนการทำงาน

- บันทึกวันที่ และเลขที่ของเอกสารการอนุมัติใบสั่งซื้อ
- คลิกเลือกใบสั่งซื้อ แล้วคลิกปุ่มแสดง
- คลิกผลของการพิจารณาอนุมัติใบสั่งซื้อ ซึ่งการพิจารณาดังกล่าวอาจจะอนุมัติหรือไม่อนุมัติก็ได้
- สามารถดูสินค้าคงเหลือได้ที่หน้าจอนี้ โดยการคลิกรหัสสินค้าที่ต้องการดูสินค้าคงเหลือ แล้วคลิก



- สามารถดูประวัติการซื้อสินค้าจากผู้ขายแต่ละรายย้อนหลังได้ 10 ปี ณ. วันที่ทำรายการจาก



2.7 เมนูข้อมูลจ่ายเงินมัดจำ

เป็นเมนูที่บันทึกการจ่ายเงินมัดจำให้กับผู้ขายสินค้า ซึ่งเมื่อบันทึกรายการที่เมนูนี้แล้วสามารถดึงรายการเงินมัดจำจ่ายใช้ในการตัดยอดเจ้าหนี้ในกรณีซื้อสินค้า และจ่ายชำระหนี้ได้

COMPAT ACCOUNT-L (VERSION. 3.0.0)

1. ข้อมูลหลัก 2. ชื่อ 3. ขาย 4. สินค้า 5. เจ้าหนี้ 6. ลูกหนี้ 7. ธนาคาร 8. ภาษี 9. สินทรัพย์ 10. อื่น ๆ 11. เงินสดย่อย 12. บัญชี 13. เครื่องมือ ?

ข้อมูลจ่ายมัดจำ

บันทึก เพิ่ม ลบ ค้นหา Ref. แรก ก่อน ถัดไปท้าย ปิด

เลขที่เอกสาร: DP1 วันที่เอกสาร: 01/04/2549 ประเภท: สินค้า
เลขที่ใบกำกับ: DP1 วันที่ใบกำกับ: 01/04/2549 ประเภทภาษี: ภาษียกเว้น
รหัสผู้ขาย: 01 บริษัท ตัวอย่าง จำกัด ประเภทเอกสาร: จ่ายมัดจำ
อธิบาย: จ่ายชำระเงินมัดจำ ให้ บริษัท ตัวอย่าง จำกัด

| รหัสรายการ | ชื่อรายการ | จำนวนเงิน |
|------------|-------------------|-----------|
| 1. EX001 | จ่ายมัดจำล่วงหน้า | 10,000.00 |
| 2. | | |
| 3. | | |
| 4. | | |
| 5. | | |

พิมพ์อธิบายรายการ (ฟอร์ม)

รายการ: อื่น ๆ เงินโอน เช็คจ่าย หัก ณ ที่จ่าย บันทึกบัญชี ทายาท

เงินสด: 10,700.00 รายได้อื่น ๆ: 0.00
เช็คจ่าย: 0.00 ค่าใช้จ่ายอื่น ๆ: 0.00
เงินโอน: 0.00 ภาษีหัก ณ ที่จ่าย: 0.00

การจ่ายชำระ

ราคารวม: 10,000.00
ภาษีมูลค่าเพิ่ม (%): 7. 700.00
ยอดรวมทั้งสิ้น: 10,700.00

รูปภาพที่ 2.7 แสดงหน้าจอเมนูจ่ายเงินมัดจำ

ขั้นตอนการทำงาน

- บันทึกเลขที่เอกสาร หรือผู้ใช้โปรแกรมสามารถตั้ง Running เลขที่เอกสารได้จากเมนูข้อมูลหลัก เมนูย่อย ข้อมูลเลขที่อัตโนมัติ
- บันทึกวันที่ของเอกสารจ่ายเงินมัดจำ ซึ่งผู้ใช้โปรแกรมจะต้องบันทึกเป็น DD/MM/YYYY เช่น 29/09/2548
- บันทึกรหัสผู้ขายที่ต้องการจ่ายเงินมัดจำให้ ซึ่งสามารถเพิ่มข้อมูลบุคคลได้ที่เมนูนี้ หรือกำหนดที่ข้อมูลหลัก เมนูย่อยข้อมูลเจ้าหนี้
- บันทึกเลขที่ใบกำกับ และวันที่ใบกำกับ ซึ่งโปรแกรมจะนำไปออกรายงานภาษีที่ขอโดยอัตโนมัติ
- คลิกเลือกรหัสรายการเงินมัดจำ และบันทึกจำนวนเงินที่จะจ่ายเงินมัดจำ
- TAB อื่น ๆ สามารถบันทึกแผนก และโครงการได้
- บันทึกการจ่ายเงิน ซึ่งสามารถจ่ายชำระได้โดยวิธี เป็นเงินสด เงินโอน เช็คจ่าย
- TAB หัก ณ ที่จ่าย สามารถบันทึกรายละเอียดของภาษีหัก ณ ที่จ่าย พร้อมกับพิมพ์ฟอร์มหนังสือรับรองการหักภาษี ณ ที่จ่ายได้
- TAB บันทึกบัญชี โปรแกรมจะบันทึกบัญชีอัตโนมัติ สามารถพิมพ์ฟอร์มใบสำคัญจ่ายได้

2.8 เมนูซื้อสด

เป็นเมนูที่ใช้สำหรับบันทึกข้อมูลการซื้อสินค้าเป็นเงินสด ซึ่งในเมนูนี้สามารถอ้างอิงเอกสารใบสั่งซื้อ และเมนูจ่ายเงินมัดจำได้

รูปภาพที่ 2.8 แสดงหน้าจอเมนูซื้อสด

ขั้นตอนการทำงาน

1. บันทึกเลขที่เอกสาร หรือผู้ใช้โปรแกรมสามารถตั้ง Running เลขที่เอกสารได้จากเมนูข้อมูลหลัก
เมนูย่อยข้อมูลเลขที่อัตโนมัติ
2. บันทึกวันที่ของเอกสารซื้อสด ซึ่งผู้ใช้โปรแกรมจะต้องบันทึกเป็น DD/MM/YYYY เช่น 05/05/2548
3. สามารถคลิกอ้างอิงใบสั่งซื้อได้ ซึ่งเมื่อเลือกใบสั่งซื้อแล้วให้คลิกแสดง ข้อมูลของใบสั่งซื้อจะแสดงที่
หน้าจอ
4. บันทึกเลขที่ใบกำกับภาษี และเลือกประเภทของภาษี เช่นภาษีแยกนอก ภาษีรวมใน เป็นต้น
5. บันทึกรหัสผู้ขาย ซึ่งในกรณีที่ผู้ใช้โปรแกรมได้คลิกอ้างอิงใบสั่งซื้อ โปรแกรมจะแสดงรหัสผู้ขายให้
อัตโนมัติ
6. บันทึกคลังสินค้าที่ช่องรายละเอียดสินค้า
7. TAB ต้นทุนแฝง ใช้บันทึกกรณีที่ซื้อสินค้า และมีค่าใช้จ่ายอื่น ๆ ซึ่งต้องนำมาคิดเป็นต้นทุนสินค้า
ด้วย ซึ่งโปรแกรมจะคำนวณต้นทุนต่อหน่วยให้อัตโนมัติ
8. บันทึกรายละเอียดการจ่ายชำระเงิน ซึ่งสามารถจ่ายชำระค่าสินค้าเป็นเงินสด เงินโอน เช็คจ่าย
9. TAB ภาษีหัก ณ ที่จ่าย สามารถบันทึก ภาษีหัก ณ ที่จ่ายได้
10. TAB การบันทึกบัญชี โปรแกรมจะบันทึกบัญชีให้อัตโนมัติ
11. TAB หมายเหตุ สามารถบันทึกคำอธิบาย หรือหมายเหตุของการซื้อสินค้าได้

2.9 เมนูซื้อเชื่อ

เป็นการบันทึกการซื้อสินค้าเป็นเงินเชื่อ ซึ่งลักษณะการทำงานจะเหมือนกับเมนูซื้อสด แต่ในเมนูนี้จะไม่บันทึกการจ่ายชำระค่าสินค้า และในกรณีที่มีการบันทึกการซื้อเป็นประเภทบริการ ให้ผู้ใช้โปรแกรมคลิกเลือกประเภทว่าเป็นบริการ โปรแกรมก็จะไม่นำภาษีที่เกิดขึ้นไปแสดงในรายงานภาษีซื้อ เพียงแต่แสดงเป็นภาษีซื้อยังไม่ครบกำหนด

2.10 เมนูส่งคืน, ลดหนี้

เป็นการบันทึกการส่งคืนสินค้า และลดหนี้ของเจ้าหนี้ ซึ่งโปรแกรมจะลดยอดเจ้าหนี้โดยอัตโนมัติ พร้อมกับการส่งคืนสินค้าซึ่งจะทำให้ปริมาณสินค้าในคลังลดลง พร้อมกับบันทึกการลดหนี้ในระบบบัญชีแยกประเภทด้วย

COMPAT ACCOUNT-L (VERSION 3.0.0)

1. ข้อมูลหลัก 2. ซื้อ 3. ขาย 4. สินค้า 5. เจ้าหนี้ 6. ลูกหนี้ 7. ธนาคาร 8. ภาษี 9. สินทรัพย์ 10. อื่น ๆ 11. เงินสดย่อย 12. บัญชี 13. เครื่องมือ ?

ข้อมูลส่งคืน, ลดหนี้ (ซื้อ)

เลขที่เอกสาร: AA1 วันที่เอกสาร: 02/04/2549 เลขที่ใบกำกับ: AA1
อ้างอิงใบกำกับ: PC1 วันที่ใบกำกับ: 02/04/2549 ประเภท: สินค้า
รหัสเจ้าหนี้: 01 บริษัท ตัวอย่าง จำกัด ประเภทภาษี: ภาษีแยกนอก
อธิบาย: ส่งคืนสินค้า, ลดหนี้ (บริษัท ตัวอย่าง จำกัด)

| รหัสด/ก | รายการ | V | คลัง | จำนวน | ราคา/หน่วย | ส่วนลด | จำนวนเงิน |
|------------|-----------------------------------|---|------|-------|------------|--------|-----------|
| 1. 1002220 | คอนกรีตผสมเสร็จ DO 00000000 (2,12 | V | 01 | 1.00 | 20.00 | 0.00 | 20.00 |
| 2. WF70006 | เหล็ก WF 700 x 300 x 13 x 24 x 6M | V | 01 | 2.00 | 30.00 | 0.00 | 60.00 |
| 3. | | | | | | | |
| 4. | | | | | | | |
| 5. | | | | | | | |

รายการ: สินค้า, บันทึบบัญชี, ทายาท

สินค้า: คลังสินค้า: หน่วยนับ: คำอธิบาย: รายการสินค้า:

รวม: 80.00 80.00
ส่วนลดการค้า (%): 0.00 0.00
ยอดหักจากส่วนลด: 80.00 80.00
ภาษีมูลค่าเพิ่ม (%): 7. 5.60
ยอดรวมทั้งสิ้น: 85.60

รูปภาพที่ 2.10 แสดงหน้าจอ เมนูส่งคืน, ลดหนี้

ขั้นตอนการทำงาน

1. บันทึกเลขที่ และวันที่เอกสารใบส่งคืน, ลดหนี้ และบันทึกเลขที่ใบกำกับ
2. คลิกเลือกเอกสารอ้างอิงเพื่ออ้างอิงถึงเอกสารที่ต้องการส่งคืนสินค้า เมื่อเลือกเอกสารอ้างอิงเสร็จให้คลิกปุ่มแสดง ให้ผู้ใช้โปรแกรมแก้ไขตัวเลขที่ช่องปริมาณตามปริมาณที่ต้องการส่งคืน โปรแกรมก็จะแสดงคำนวณยอดเงินที่ทำการส่งคืนให้อัตโนมัติ
3. TAB อื่น ๆ สามารถบันทึก แผนก และโครงการ หรือคลิกเลือกผลกระทบว่ามีผลกับสต็อกสินค้าหรือไม่
4. TAB บันทึบบัญชี โปรแกรมจะบันทึกบัญชีการส่งคืนให้อัตโนมัติ

2.11 เมนูเพิ่มหนี้

เป็นการบันทึกการเพิ่มหนี้ ซึ่งลักษณะการทำงานจะทำเหมือนกับเมนูส่งคืน, ลดหนี้

COMPAT ACCOUNT-L (VERSION. 3.0.0)

1.ข้อมูลหลัก 2. ชื่อ 3. ชาย 4. สินค้า 5. เจ้าหนี้ 6. ลูกหนี้ 7. ธนาคาร 8. ภาษี 9. สินทรัพย์ 10. อื่น ๆ 11. เงินสดย่อย 12. บัญชี 13. เครื่องมือ ?

ข้อมูลเพิ่มหนี้ (ชื่อ)

บันทึก เพิ่ม ลบ ค้นหา

เลขที่เอกสาร BB3 วันที่เอกสาร 14/10/2549 เลขที่ใบกำกับ BB3
 อ้างอิงใบกำกับ PC2 วันที่ใบกำกับ 02/04/2549 ประเภท สินค้า
 รหัสเจ้าหนี้ 01 บริษัท ตัวอย่าง จำกัด ประเภทภาษี ภาษีแยกนอก
 อธิบาย เพิ่มหนี้ (บริษัท ตัวอย่าง จำกัด)

| รหัสด/ก | รายการ | V | คลัง | จำนวน | ราคา/หน่วย | ส่วนลด | จำนวนเงิน |
|------------|-----------------------------------|---|------|-------|------------|--------|-----------|
| 1. 1002220 | คอนกรีตผสมเสร็จ DO 00000000 (2.12 | V | 01 | 2.00 | 20.00 | 0.00 | 40.00 |
| 2. WF70006 | เหล็ก WF 700 x 300 x 13 x 24 x 6M | V | 01 | 3.00 | 30.00 | 0.00 | 90.00 |
| 3. | | | | | | | |
| 4. | | | | | | | |
| 5. | | | | | | | |

พิมพ์อธิบายรายการ (ฟอร์ม) มีผลกับสต็อก

รายการอื่น ๆ บันทึกบัญชี ทายาท

สินค้า คงสินค้า
 หน่วยนับ
 ค่าอธิบาย
 รายการสินค้า

| | | |
|---------------------|--------|--------|
| ราคารวม | 130.00 | 130.00 |
| ส่วนลดการค้า (%) | 0.00 | 0.00 |
| ยอดหักหักส่วนลด | 130.00 | 130.00 |
| ภาษีมูลค่าเพิ่ม (%) | 7. | 9.10 |
| ยอดรวมทั้งสิ้น | | 139.10 |

รูปภาพที่ 2.11 แสดงหน้าจอ เมนูเพิ่มหนี้

ขั้นตอนการทำงาน

- บันทึกเลขที่ และวันที่เอกสารใบส่งคืน, ลดหนี้ และบันทึกเลขที่ใบกำกับ
- คลิกเลือกเอกสารอ้างอิงเพื่ออ้างอิงถึงเอกสารที่ต้องการเพิ่มหนี้ เมื่อเลือกเอกสารอ้างอิงเสร็จให้คลิกปุ่มแสดง ให้ผู้ใช้โปรแกรมแก้ไขตัวเลขที่ช่องปริมาณตามปริมาณที่ต้องการเพิ่มหนี้ โปรแกรมก็จะแสดงคำนวณยอดเงินที่ทำการเพิ่มหนี้ให้อัตโนมัติ
- TAB อื่น ๆ สามารถบันทึก แผนก และโครงการ หรือคลิกเลือกผลกระทบว่ามีผลกับสต็อกสินค้าหรือไม่
- TAB บันทึกบัญชี โปรแกรมจะบันทึกบัญชีการส่งคืนให้อัตโนมัติ